

伊都消防組合では、秋の全国火災予防運動の一環として、伊都消防組合幼年消防クラブに所属している、園児のみなさんのご協力を頂いて、各地区で防火イベントを行いました。

園児のみなさんは、元気いっぱい防火の誓いをしてくれました。

写真

三谷こども園

ライオン1組・2組のみなさん

《防火イベント実施団体》

- 佐野こども園
 - 三谷こども園
 - 花園幼稚園
 - 応其こども園
 - 香久の実保育園
 - 高野口こども園
 - 九度山幼稚園
- 園児のみなさん、ありがとうございました。



目次 INDEX

- P2 ごあいさつ・令和二年の主な行事・意見発表会・和歌山県防災航空隊
- P3 伊都消防組合消防白書 令和二年・感染対策ラウンド実施・新規採用職員
- P4 住宅用火災警報器について
- P5～7 火災から命を守るために・消火栓の使用方法
- P8 住宅防火 いのちを守る7つのポイント・人員資器材搬送車及びN95マスク寄贈

ごあいさつ

消防長 木村 正

住民の皆様には、平素から消防行政及び火災予防に対して、格別のご理解とご協力を賜り、心から感謝申し上げます。

さて、当消防本部は、昭和五十五年十月に業務を開始して以来、四十年という節目の年を迎えました。

人々の暮らしや町の風景は大きく変わり、災害の様相も複雑かつ多様化してまいりました。

こうした暮らしと災害が変化する中、自主防災組織をはじめとした地域の皆様、また消防団の皆様と消防本部が一丸となって地域の防火・防災に努めてまいりました。

一方、大規模災害や地震、集中豪雨など様々な災害が発生しており、一層の消防力、地域の災害対応力の向上が求められています。また、新型コロナウイルス感染症など、かつて経験したことのない事案や事態が、日々のあらたな脅威となっており、当消防本部におきましても、感染防止に全力で取り組んでいるところです。

私たち職員一同は、これまでの消防の歴史を顧みると共に、新たな消防を展望し、消防本部、消防団、地域の皆様との絆のもと、「安心安全で快適に暮らせるまちづくり」に向けて精進して参りますので、今後ともご支援、ご協力をよろしくお願い申し上げます。

最後になりましたが、皆様方のご健勝とご多幸を心からお祈り申し上げ、ご挨拶とさせていただきます。

令和二年の主な行事

- 一月 消防出初式参加
文化財防火デーに伴う予防査察・消防訓練
和歌山県消防学校消防操法指導員教育入校
和歌山県消防学校専科教育救急科入校
春季全国火災予防運動
- 三月 人員資器材搬送車贈呈式
- 四月 和歌山県消防学校初任教育入校
- 六月 危険物安全週間の実施
- 八月 救急救命士養成課程入校
- 九月 救急の日及び救急医療週間
- 十月 和歌山県消防長会意見発表会出場
- 十一月 秋季全国火災予防運動
幼年消防クラブ防火イベント
高野口町名倉地区密集地域防火訪問
危険物移動タンク貯蔵所等路上検査
- 十二月 年末火災特別警戒

意見発表会



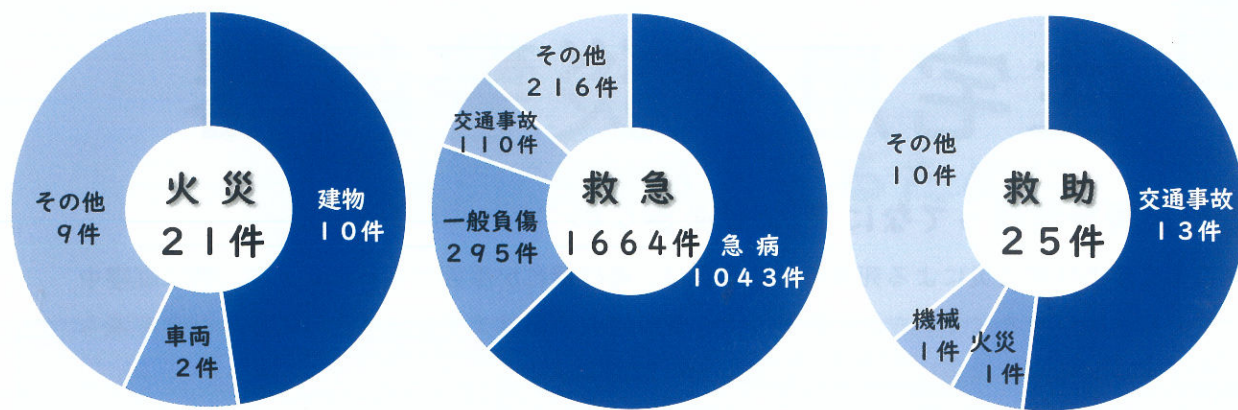
消防副士長 高橋 成寿
「独居老人を守るために」
和歌山県下消防職員意見発表会で、ある救急出場をきっかけに、ひとり暮らしの高齢者の方々を災害から守るため、消防と地域住民が訓練や講習会を重ね、共にこの町を守っていくという内容の発表を行いました。

和歌山県防災航空隊



消防副士長 松浦 巧

この度、南紀白浜空港を基地として、平成八年三月から運航を開始している和歌山県防災航空隊に、令和三年四月一日から三年間派遣されることとなりました。防災航空隊とは、県内の消防本部から派遣された消防職員が防災ヘリによる空中消火、水難、山岳事故の搜索救助、救急患者の搬送等の活動を行います。
県民の生命、身体及び財産を空から守れるよう日々訓練に励み、今後とも皆様の期待に添うべく、誠心誠意業務に取り組みまいります。



	かつらぎ町	橋本市高野口町	九度山町	管 外	合 計
火 災	11件	8件	2件	0件	21件
救 急	871件	580件	211件	2件	1664件
救 助	13件	3件	7件	2件	25件

★火災件数は、21件（前年より11件増）

火災種別では、建物火災が10件(前年より6件増)、その他の火災が9件(前年より5件増)でありました。出火原因をみると、建物火災では配線器具、たばこ、コンロがあげられます。

★救急件数は、1,664件（前年より294件減）

医療機関に収容した傷病者は1,533人で、65歳以上の高齢者が占める割合は1,134人で74%でありました。出動種別では、急病が1,043件で全体の63%を占めています。

★救助件数は、25件（前年より同件数）

出動件数25件のうち、活動件数は12件(前年より6件減)で、救助人員は15人でありました。事故種別では、交通事故が13件となっています。

感染対策 ラウンド実施



伊都消防組合消防本部・伊都消防署における新型コロナウイルス感染症を防止するための基本的な対策実施状況について、紀北分院感染管理認定看護師にご協力いただき、「手指衛生」「个人防护具の適切な使用と着脱」「環境整備」に重点を置き、感染対策の点検を受けました。

感染対策の根拠を示していただくことよって、対策の改善を行い、感染防止の徹底を図ります。

新規採用職員

和歌山県消防学校での半年間の初任教育を修了し、伊都消防組合消防本部の一員となりました。これからは、様々な現場に出動し的確な対応をしていかなければなりません。そのためは日々訓練を行い、先輩方の技術や知識を身に付け、少しでも早く地域住民の皆様に信頼されるような消防吏員になりたいと思います。

また、これからの消防人生で辛いこともあると思いますが、同期四人で協力し支え合いながら現状に満足せず常に向上心を持って日々精進して行きます。

配属先

伊都消防署 第一班	山下 楓太
伊都消防署 第二班	西村 陽太
伊都消防署 第二班	西谷 昇龍
伊都消防署 第三班	吉川 心



住宅用火災警報器

住宅用火災警報器ってなに？ なぜ必要なの？

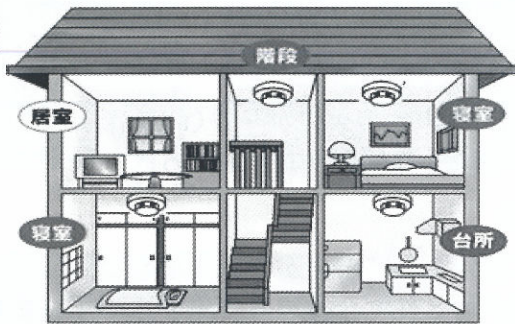
2019年の住宅火災による死者数の約半数は、逃げ遅れが原因となっています。特に就寝中は火災の発生に気づきにくいので、昼間に比べ多い傾向にあります。逃げ遅れによる死者を減らすためには、いち早く火災に気づき、初期消火・避難をすることが大切です。

住宅用火災警報器は煙や熱により、火災の発生を早期に発見して警報を発します。かけがえのない家族の命や財産を守るため、住宅用火災警報器を設置しましょう。

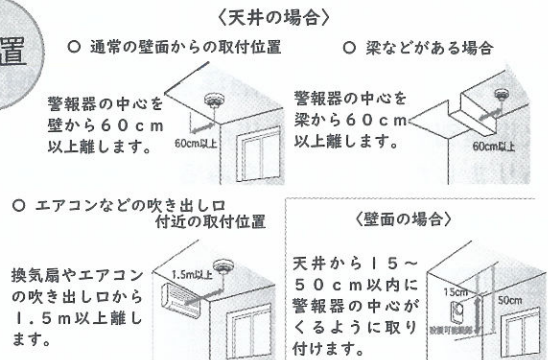


まだ設置していない場合は？

場所



位置



就寝中でも火災に気づくよう、「寝室」及び寝室がある階の「階段」上部に設置することが義務となっています。台所への設置の義務はありませんが、火を取り扱う機会が多く、火災発生危険性も高いことから、設置をおすすめします。



既に設置している場合は？

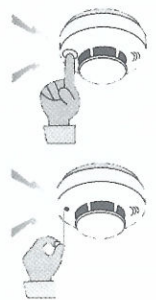
○ 定期的な作動確認

適切に機能するためには維持管理が必要です。

いざという時に作動するよう、定期的に作動確認を行きましょう。



点検ボタンを押すかひもを引っ張ることで簡単に作動確認ができます。



○ 古くなったら交換

古くなると電子部品の劣化や電池切れなどで、火災を感知しなくなることがあるため、10年を目安に交換しましょう。



煙や熱を感知した時以外にも、故障や電池切れの時に警報を発します。



つけていてよかった！住宅用火災警報器の奏功事例

寝たばこをしてそのまま就寝したところ、布団にたばこの火が落ちて着火。警報器が作動し、異常に気付いたため布団を焦がしただけで済みました。



火災から命を守るために

大声で助けを呼ぶ … 大声で家族や隣近所の人に、火災を知らせます。

このあと、119番通報・初期消火・避難がありますが、優先順位は状況によって異なります。
まわりに誰もいなかったら・・・

- 初期消火ができると判断
→ 初期消火をしてから119番通報をしてください。
- 初期消火ができないと判断
→ すぐに避難して119番通報をしてください。
- 一人でなければ、初期消火に当たる人、119番通報を行う人に役割分担してください。



初期消火 … 壁やカーテンに燃え移る初期段階で行う消火作業の事です。

消火器の使い方

- 1・安全ピンを抜いて
- 2・ホースを火元に向ける
- 3・レバーを強く握る



- 背中を出口に向け、いつでも避難できる態勢をとりましょう。
消火器の薬剤で視界が悪くなります。
- 火元にいきなり近づくのではなく、少しずつ近づいて消火しましょう。
- 炎が天井に燃え移ってしまうと、消火器では消火できません。

避難する場合 … 消火が困難な場合は、急いで避難しましょう。


- 延焼を防ぐため、できれば燃えている部屋のドアを閉めて空気を遮断しましょう。
- 煙を吸わないよう、ハンカチや衣服で口や鼻を覆い、低い姿勢で避難しましょう。
- 外に出たら、絶対に中に戻ってはいけません。



消火栓の使用方法（必ず2人以上で使用して下さい）

炎が天井に達した場合は、消火栓を使用します。

道路上に消火栓と書かれたマンホールがあり、その近くにはホース格納箱が設けられています。




ホース格納箱には

- A・筒先（管槍）
- B・消火栓キー
- C・ホース 2～3本が入っています。

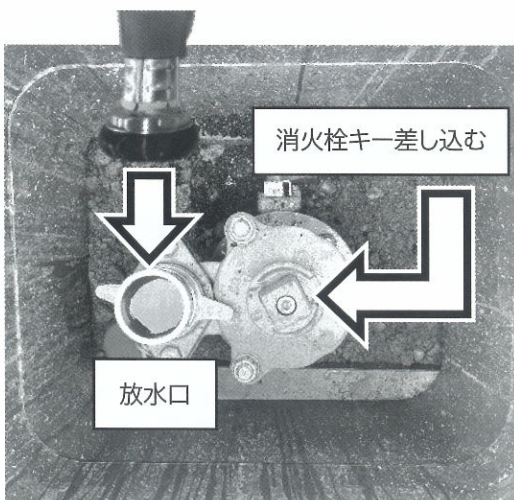
※地域により違いがあります。

① 消火栓の蓋を開ける ... 丸型、角型の蓋の形があり、周囲には目立つように黄色で縁取りをしてあります。

- 消火栓キーの先をバール穴に差し込んで、テコの原理で蓋を浮かせ開放します。（取っ手が引き出せるものもあります）
- 蓋は非常に重いので足や手を挟まないようにしましょう。



② 消火栓の放水口とホースを結合します



オス金具


メス金具




消防用ホース

- ・ 1本 20mの長さがあります。
- ・ オス金具とメス金具があり、メス金具を消火栓の放水口に結合し、オス金具を出火建物に向かい伸ばしていきます。
- きちんと結合されていないと、放水を開始した時に金具が外れ負傷する恐れがあります。結合できているか、引っ張って確かめましょう。

③ ホースを出火建物に伸ばしていき、最後に筒先を結合します




オス金具とメス金具をしっかり差し込みます。
しっかり結合できているか、引っ張って確かめましょう。



結合はホースの時と同じです。筒先から水が出てきます。
放水準備が整うと、消火栓で待機している方に合図を送り、筒先から水が出てくるのを待ちます。

④ 消火栓キーを差し込み放水します

- 合図を受けたあと消火栓のバルブを、消火栓キーを使って反時計回りに回すと水が出ます。
- 急激に水を出さず、少しずつ消火栓キーを回します。



⑤ 放水 ... 放水中は水が出ている方向と反対側に引っ張られる力が働きますので、重心を前方にかけ、しっかり踏ん張りましょう。



- 出火建物内には入らず、屋外から放水しましょう。
 - 落下物や熱を避け、あまり出火建物に近づきすぎないようにしましょう。
 - 炎ではなく、燃えている物に放水しましょう。
 - 放水により煙や炎がおさまってきているか、効果を見ながら放水する事がポイントです。
- 室内に貯留した煙は高温になると急激に燃え広がります。
開口部から炎が噴き出している場合は、天井や壁に放水をして室内を冷却する方法もあります。
 - 不必要な開口部を作ると、酸素が室内に入り炎が大きくなります。窓を投石で破壊したり、ドアを開けたりすることの無いようにしましょう。

※ 防火訓練を希望される場合は、消防署にお問い合わせ下さい。

住宅防火

いのちを守る7つのポイント

習慣1

寝たばこは絶対にやめましょう。




習慣2

コンロのそばを離れるときは、火を消しましょう。



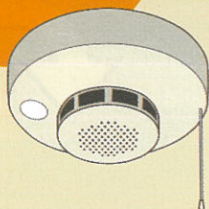
習慣3

ストーブは、燃えやすいものから離して使用しましょう。



対策1

住宅用火災警報器を設置しましょう。



対策2

火災を防ぐために、防炎品を使用しましょう。



対策3

住宅用消火器等を設置しましょう。



対策4

隣近所の協力体制をつくりましょう。



人員資器材搬送車・N95 マスクをご寄贈して頂きました



紀北川上農業協同組合から消防車両を、ご寄贈していただきました。令和二年三月三十一日伊都消防組合消防本部で寄贈式が行われ、紀北川上農業協同組合代表理事組合長宮崎卓郎様より、伊都消防組合中阪雅則管理者へ贈られました。ご寄贈いただいた車両は、災害現場の最前線へより多くの人員や資器材を搬送する事ができるとともに、防火啓発活動など幅



広い用途で住民の安全を守るため活躍中です。

また、全国的に広がりをみせる新型コロナウイルス感染症の影響により、当消防本部においても感染防護用品の入手が困難となっているなか、N95マスクを救急活動に役立ててほしいと、〇〇〇枚ご寄贈をしていただきました。職員一同、心より感謝申し上げます。